البـــيزنس أســـهل
وأســـرع مع بـــنك مصر

استمتع بتجربة تقارير التجار
بسهـــولة وســـرعة مـــع بنـــك مـــصر

في اي وقـــت ، وأي مكـــان

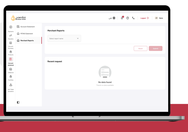

تقـــارير التجـــار

دلوقتي تقـــدر تتـــابع كـــل تقـــارير التجـــار بسهولة وأمان
من خلال منصة رقمية واحدة في أي وقت ومن أي مكان

تقـــارير التجـــار

قم بإدخـــال اسم المستخدم
وكلمة المرور لتسجيل الدخول

من القائمة الجانبية
اختار **"كشف حساب"**

ثم اختار **"تقارير التجار"**

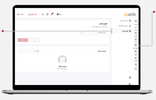

من خانة **اسم التقرير** اختار
"تقـــرير معاملات التجار"

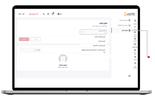

الاختيـــار الأول لتحميل التقرير برقم الدفعة

من معايير البحث اختار
"رقـــم الـــدفعة"

ادخـــل **رقـــم الدفعـــة**

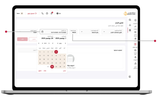

وحـــدد الفـــترة
الزمنية المطلوبة

اختار لتنسيق الملف
Excel أو PDF

ثم اضغط **طـــلب**

اضغط **لحقق من الحالة**

عند تحول حالة التقرير الى
مكتمل يمكنك **تحميل** التقرير

الاختيـــار الثاني / تحميل التقرير باستخدام رقم التاجر و رقم البطاقة

من معايير البحث اختار
"رقم التاجر ورقم البطاقة"

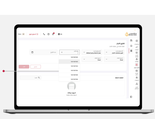

اختـــار **رقـــم التـــاجر**

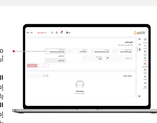

من خانة **رقم البطاقة**
أمامك اختيارين

الاختيار الأول:
إدخال آخر ٤ أرقام من
رقم البطاقة.
الاختيار الثاني:
إدخال أول ٦ أرقام من
رقم البطاقة.

حدد **الفترة الزمنية المطلوبة**

اختار لتنسيق الملف
Excel أو PDF

ثم اضغط طلب

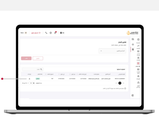

عند تحول حالة التقرير
الى **مكتمل** يمكنك
تحميل التقرير

الاختيـــار الثالث لتحميل التقرير باستخدام رقم التاجر

من معايير البحث اختار
"رقم التاجر"

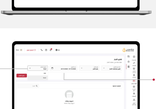

حدد **الفترة الزمنية** المطلوبة

اختار لتنسيق الملف
Excel أو PDF

ثم اضغط **عرض التجار**

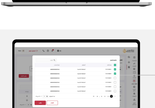

اختار إظهار التجار المطلوبة
للتقرير ثـــم **اضغـــط طلب**

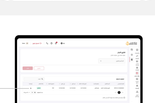

عند تحول حالة التقرير
الى **مكتمـــل** يمكنك
تحميل التقرير

تقرير المعاملات الجارية أو التي لم يتم تسويتها بعد

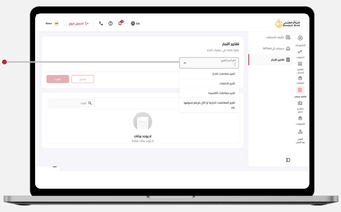

من خانة **اسم التقرير** اختر

" تقرير المعاملات الجارية أو التي لم يتم تسويتها بعد "

الاختيـــار الأول: تحميل التقرير باستخدام رقم التاجر

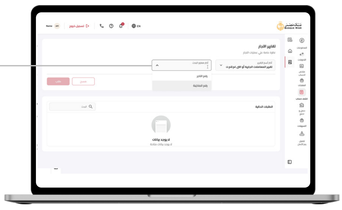

من خانة **معايير البحث**
اختر **"رقم التاجر"**

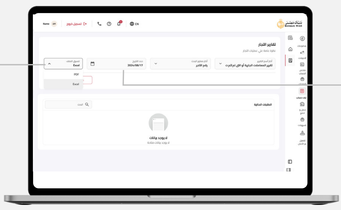

اختر تنسيق الملف
PDF أو Excel

ثم اضغط عرض التجار

حدد **الفترة الزمنية المطلوبة**

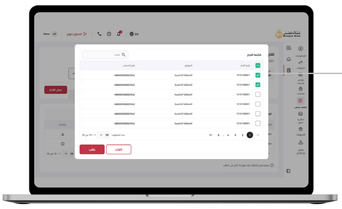

اختر **ارقام التجار** المطلوبة
للتقـــرير ثم **اضغـــط طلب**

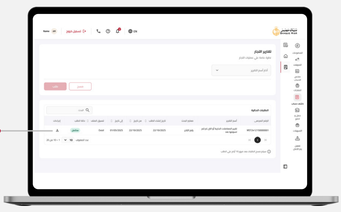

عند تحول حالة التقرير
الي **مكتمل** يمكنك
تحمـــيل التقـــرير

الاختيـــار الثاني: تحميل التقرير باستخدام رقم الماكينة

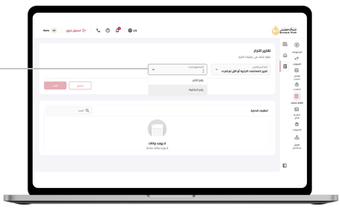

من خانة **معايير البحث**
اختر **"رقم الماكينة"**

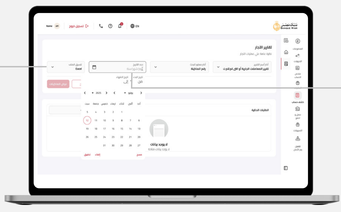

اختر تنسيق الملف
PDF أو Excel

ثم اضغط عرض الماكينات

حدد **الفترة الزمنية المطلوبة**

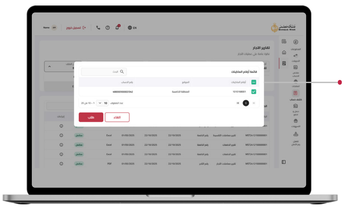

اختر **ارقام الماكينات**
المطلـــوبة للتقـــرير
ثم **اضغط طلب**

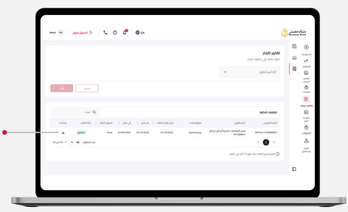

عند تحول حالة التقرير
الي **مكتمل** يمكنك
تحمـــيل التقـــرير

تقرير الدفعات

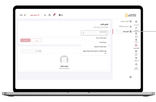

من خانة اسم التقرير
اختار " تقرير الدفعات"

الاختيـــار الأول: تحميل التقرير باستخدام رقم الدفعة

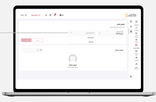

من خانة معايير البحث
اكتـب **"رقم الدفعة"**

ادخـــل **رقـم الدفعة**

اختر تنسيق الملف
Excel أو **PDF**
ثم اضغط طـــلب

حدد **الفترة الزمنية المطلوبة**

عند تحول حالة التقرير
الى **مكتمل** يمكنك
تحمـــيل التقـــرير

الاختيـــار الثاني: تحميل التقرير باستخدام رقم التاجر

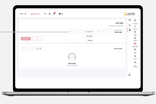

من خانة معايير البحث
اكتب **"رقم التاجر"**

اختر تنسيق الملف
Excel أو **PDF**
ثـــم اضغط
عـــرض التـــجار

حدد **الفترة الزمنية المطلوبة**

اختر **أرقام التجار**
المطلوبة للتقرير
ثـم اضغط طلب

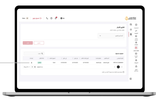

عند تحول حالة التقرير
الى **مكتمل** يمكنك
تحمـــيل التقـــرير

تقرير معاملات التقسيط

من خانة اسم التقرير اختر
"تقرير معاملات التقسيط"

الاختيـــار الأول: تحميل التقرير باستخدام فترة/عدد الأقساط

من خانة معايير البحث
اختر " **فترة/عدد الأقساط** "

اختر خطة التقسيط

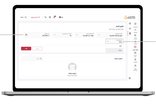

اختر تنسيق الملف
Excel أو **PDF**
ثـــم اضغط طلب

حدد **الفترة الزمنية المطلوبة**

عند تحول حالة التقرير
الى **مكتمل** يمكنك
تحمـــيل التقـــرير

الاختيـــار الثاني: تحميل التقرير باستخدام رقم التاجر

من خانة **معايير البحث**
اكتـــب **"رقـــم التاجر"**

اختر تنسيق الملف
Excel أو **PDF**
ثـــم اضغط
عـــرض التـــجار

حدد **الفترة الزمنية المطلوبة**

اختر **أرقام التجار**
المطـــلوبة للتقـــرير
ثم اضغط طلب

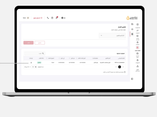

عند تحول حالة التقرير
الى **مكتمل** يمكنك
تحمـــيل التقـــرير